

VITA POOLS




The pleasure of leisure



Met Vita Pools

realiseert u een stukje paradijs in uw eigen tuin...De polyester constructie wordt in één stuk gegoten en laat een snelle en professionele installatie toe. Zo kunt u al enkele dagen na de installatie genieten van uw zwembad. De kuip is samengesteld uit verschillende lagen, waarvan het kern bestaat uit een honingraatstructuur. Deze technologie wordt ook in de ruimtevaart gebruikt en garandeert een optimale isolatie van het water en een maximale mechanische weerstand van de polyester kuip. Het Vita Pools zwembad heeft oog voor zowel traditie als esthetiek. Het meet 4 bij 9,5 m en is 1,5 m diep, een formaat waarbij groot en klein voluit van het zwembad genieten.

De discrete Romeinse trap nodigt u uit om op zijn treden plaats te nemen en te genieten van uw favoriete drankje.




The pleasure

Het automatische veiligheids- rolluik

Het veiligheidsrolluik is een onmisbaar element geworden. Naast een isolerende heeft het ook een beveiligende functie. Daarom is het Vita Pools zwembad standaard uitgerust met een thermisch veiligheidsrolluik, conform de geldende veiligheidsnormen. De veiligheidsboord ondersteunt het rolluik en vermijdt dat er iemand in het zwembad kan vallen.

Bovendien garandeert het thermische rolluik een perfecte isolatie van het water. Maar liefst 85% van de warmte gaat verloren langs de oppervlakte. Dankzij het rolluik blijft de overdag opgebouwde warmte van het water behouden. Zo dalen uw verwarmingskosten en geniet u langer van uw Vita Pools zwembad: van de prille lente tot de nadagen van de herfst.



De *filtering*

Een goede filtering garandeert u een uitstekende waterkwaliteit. Het Vita Pools zwembad heeft een totaal volume van 54 m³ en vereist een pomp met een capaciteit van minstens 12m³/u, alsook een aangepaste filter. De filteringinstallatie neemt niet meer dan 1m³ ruimte in beslag, zodat ze makkelijk in uw kelder, garage of tuinhok kan worden geplaatst.

Er bestaan verscheidene manieren om uw water te behandelen:
met UV, ozon, chloor, ionisatie, ...

Een behandeling met enkel chloor wordt minder en minder toegepast, maar het blijft een efficiënte methode, vooral in de strijd tegen algen.

of leisure


De onderwater- verlichting

De onderwaterverlichting laat u toe om langer van de warme dagen en nachten te genieten en geeft uw zwembad ook een unieke sfeer en uitstraling.



A close-up photograph of a pool deck. It shows several rectangular tiles in a light beige or tan color. One tile in the foreground has a distinct ribbed or grooved texture, while the others are smooth. The tiles are laid out in a staggered pattern.

De *boordstenen*


A photograph showing the corner of a swimming pool. The pool deck is made of light-colored, textured tiles. The water in the pool is a clear, light blue color. The corner of the pool is visible, showing the transition from the deck to the pool's edge.

De boordstenen, van natuursteen gemaakt, passen perfect bij uw Vita Pools zwembad. De stenen zijn gepunthamerd zodat u er niet kan op uitglijden wanneer u er met blote voeten op loopt.

U kunt kiezen uit twee kleuren: blauwe of beige graniet.

Het blauwe graniet is sober en klassiek, terwijl het beige beter tot zijn recht komt in warmere streken. Terrastegels in dezelfde kleuren zijn ook beschikbaar zodat ze een passend geheel kunnen vormen.

Graniet is een uiterst harde steensoort die niet gevoelig is voor vorst. Bovendien werkt zijn natuurlijkheid uw zwembad mooi af.

A decorative graphic at the bottom of the page showing a blue, wavy pattern that resembles the surface of water or a pool deck. It is located in the bottom right corner and extends towards the center.



Installatie

De installatie van uw Vita Pools zwembad gebeurt volgens een specifiek lastenboek. De kuip wordt geplaatst in gestabiliseerd zand van 150kg/m³. De verschillende aansluitingen op de technische installaties gebeuren tezelfdertijd. Eens het zwembad gevuld is met water wordt het automatische rolluik aangebracht. De duur van de werken is beperkt doordat zoveel mogelijk elementen in de fabriek worden voormonteerd. Zo kunt u al 1 week na de aanvang van de werken uw zwembad induiken!

Het onderhoud

Door de vorm van het Vita Pools zwembad wordt het onderhoud enorm eenvoudig. De afgeronde hoeken vergemakkelijken het schoonmaken. Een automatische robot kan worden aangesloten om u een maximaal comfort te geven. De controle van de PH kan manueel gebeuren of met een automatische installatie. Uw filtering zorgt voor de rest en u hoeft zich nergens zorgen om te maken. Veel zwemplezier!

Onze garantie

De Vita Pools zwembaden worden vervaardigd volgens een specifiek lastenboek. Bovendien worden tijdens het productieproces continu controles uitgevoerd om een optimale kwaliteit te verzekeren. U krijgt een garantie van 10 jaar op de waterdichtheid van de kuipen en van 2 jaar op alle accessoires. Voor meer informatie, contacteer de distributeur in uw buurt of surf naar www.vitapools.com.



THE PLEASURE OF LEISURE

www.vitapools.com | info@vitapools.com

YOUR VITA POOLS DEALER

